

**Муниципальное бюджетное дошкольное
образовательное учреждение центр развития
ребёнка- детский сад №5 «Теремок» г. Новоалтайск**



**ПОМНИ
ПРАВИЛА
ДВИЖЕНИЯ!**

Подготовительная группа

**Подготовила: воспитатель
Петрушенко Е.А.**

Участники дорожного движения — это пешеходы, пассажиры и водители.





**Иди через улицу там, пешеход,
Где знаком указан тебе «переход»!**

ПОДЗЕМНЫЙ ПЕРЕХОД




Знак «Дети»

Эй, водитель осторожно!
Ехать быстро невозможно.
Знают люди все на свете-
В этом месте ходят дети!



Движение пешехода запрещено!



Знак «Место остановки автобуса»

**В этом месте пешеход
Терпеливо транспорт ждет.
Он пешком устал шагать,
Хочет пассажиром стать.**



КУЛЬТУРА ПОВЕДЕНИЯ В ОБЩЕСТВЕННОМ ТРАНСПОРТЕ



- некрасиво расталкивать других пассажиров, стремясь войти в транспорт первым;
- если кому-то нужна помощь, предложите её, не дожидаясь просьбы;
- стыдно бросаться вперёд, чтобы занять освободившееся место;
- вам уступили место, обязательно поблагодарите, если вы отказались, не поскупитесь на улыбку и доброе слово;



КУЛЬТУРА ПОВЕДЕНИЯ В ОБЩЕСТВЕННОМ ТРАНСПОРТЕ



- если в транспорте читаете книгу, держите её так, чтобы не мешать другим;
- нехорошо громко разговаривать, в том числе и по мобильному телефону;
- не следует занимать сидячие места сумками или рюкзаком;
- нельзя в общественном транспорте есть мороженое, сорить;
- а приклеивать жвачку к сиденьям могут только невоспитанные люди.

ОПАСНОСТЬ НА ПЕШЕХОДНОМ ПЕРЕХОДЕ




ОСТАНОВИСЬ, ЕСЛИ ЗАКРЫТ ОБЗОР ДЛЯ ВОДИТЕЛЯ!



ИГРАТЬ НУЖНО, КАК МОЖНО ДАЛЬШЕ ОТ ПРОЕЗЖЕЙ ЧАСТИ!

ОПАСНОСТЬ НА ТРОТУАРЕ




Выход на дорогу


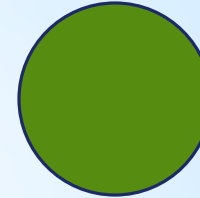
Даже, если машина остановилась, будь осторожен!
Убедись, что все водители увидели тебя увидели и пропускают!

Светофор-настоящий друг водителей и пешеходов.


Остановись и жди!



Можешь переходить улицу!



Всякое движение запрещено!



Внимание! Жди нового сигнала!



Движение разрешается!



ИГРА - ОПРОС

Какой сигнал светофора разрешает пешеходам переход проезжей части?

1. Зелёный
2. Мигающий красный
3. Мигающий зелёный



ИГРА - ОПРОС

1. Малышам можно кататься на велосипеде:

1. На тротуаре при наличии ограждения от проезжей части.

2. На проезжей части, если рядом находятся родители

3. На специально огороженной детской площадке.



ИГРА - ОПРОС

Вставь пропущенные слова

Объяснить надо запросто,
Будь ты юн или стар:
Мостовая для транспорта,
Для тебя – ?

тротуар

переход

Иди через улицу там,
пешеход,
Где знаком указан тебе ?

Где улицу надо тебе перейти,
О правиле помни простом:
С вниманьем налево сперва погляди,
..... ? Взгляни потом.

Направо

Спасибо за внимание!

